

TALLERES GRÁFICOS DE CHIAPAS

ESTADOS FINANCIEROS
CORRESPONDIENTES
AL MES DE NOVIEMBRE

2024

SISTEMA CONTABLE 2024
ESTADO DE SITUACIÓN FINANCIERA
AL 30 DE NOVIEMBRE DE 2024

Fecha: 30/11/2024

CONCEPTO	2024	2023	CONCEPTO	2024	2023
ACTIVO			PASIVO		
Activo Circulante			Pasivo Circulante		
Efectivo y Equivalentes	7,195,296.49	7,154,454.08	Cuentas por Pagar a Corto Plazo	374,007.13	3,643,544.92
Efectivo	15,000.00	0.00	Servicios Personales por Pagar a Corto Plazo	0.00	0.00
Bancos/Tesorería	0.00	0.00	Proveedores por Pagar a Corto Plazo	1,693.69	52,627.66
Bancos/Dependencias y Otros	7,170,894.20	7,145,051.79	Contratistas por Obras Públicas por Pagar a Corto Plazo	0.00	0.00
Inversiones Temporales (hasta 3 meses)	0.00	0.00	Participaciones y Aportaciones por Pagar a Corto Plazo	0.00	0.00
Fondos con Afectación Específica	0.00	0.00	Transferencias Otorgadas por Pagar a Corto Plazo	0.00	0.00
Depósitos de Fondos de Terceros en Garantía y/o Administración	9,402.29	9,402.29	Intereses, Comisiones y Otros Gastos de la Deuda Pública por Pagar a Corto Plazo	0.00	0.00
Otros Efectivos y Equivalentes	0.00	0.00	Retenciones y Contribuciones por Pagar a Corto Plazo	362,557.06	2,663,459.83
			Devoluciones de la Ley de Ingresos por Pagar a Corto Plazo	0.00	0.00
			Otras Cuentas por Pagar a Corto Plazo	9,756.38	927,457.43
Derechos a Recibir Efectivo o Equivalentes	1,966,939.06	2,829,169.65	Documentos por Pagar a Corto Plazo	0.00	0.00
Inversiones Financieras de Corto Plazo	0.00	0.00	Documentos Comerciales por Pagar a Corto Plazo	0.00	0.00
Cuentas por Cobrar a Corto Plazo	1,083,465.72	1,025,825.44	Documentos con Contratistas por Obras Públicas por Pagar a Corto Plazo	0.00	0.00
Deudores Diversos por Cobrar a Corto Plazo	0.00	4,890.42	Otros Documentos por Pagar a Corto Plazo	0.00	0.00
Ingresos por Recuperar a Corto Plazo	0.00	0.00			
Deudores por Anticipos de la Tesorería a Corto Plazo	0.00	0.00	Porción a Corto Plazo de la Deuda Pública a Largo Plazo	0.00	0.00
Préstamos Otorgados a Corto Plazo	0.00	0.00	Porción a Corto Plazo de la Deuda Pública Interna	0.00	0.00
Otros Derechos a Recibir Efectivo o Equivalentes a Corto Plazo	883,473.34	1,798,453.79	Porción a Corto Plazo de la Deuda Pública Externa	0.00	0.00
			Porción a Corto Plazo de Arrendamiento Financiero	0.00	0.00
Derechos a Recibir Bienes o Servicios	12,000.00	2,144.79	Títulos y Valores a Corto Plazo	0.00	0.00
Anticipo a Proveedores por Adquisición de Bienes y Prestación de Serv. a Corto Plazo	12,000.00	2,144.79	Títulos y Valores de la Deuda P+ública Interna a Corto Plazo	0.00	0.00
Anticipo a Proveedores por Adquisición de Bienes Inmuebles y Muebles a Corto Plazo	0.00	0.00	Títulos y Valores de la Deuda P+ública Externa a Corto Plazo	0.00	0.00
Anticipo a Proveedores por Adquisición de Bienes Intangibles a Corto Plazo	0.00	0.00	Pasivos Diferidos a Corto Plazo	0.00	0.00
Anticipo a Contratistas por Obras Públicas a Corto Plazo	0.00	0.00	Ingresos Cobrados por Adelantado a Corto Plazo	0.00	0.00
Anticipo a proveedores por Adquisición de bienes inmuebles y muebles a corto Plazo	0.00	0.00	Otros Pasivos Diferidos a Corto Plazo	0.00	0.00
Anticipo a Proveedores por Adquisición de Bienes Intangibles a corto plazo	0.00	0.00			
Anticipo a Contratistas por Obras Públicas a Corto Plazo	0.00	0.00	Fondos y Bienes de Terceros en Garantía y/o Administración a Corto Plazo	0.00	0.00
Otros Derechos a Recibir Bienes o Servicios a Corto Plazo	0.00	0.00	Fondos en Garantía a Corto Plazo	0.00	0.00
			Fondos en Administración a Corto Plazo	0.00	0.00
Inventarios	1,153,428.93	1,153,428.93	Fondos Contingentes a Corto Plazo	0.00	0.00
Inventario de Mercancías para Venta	0.00	0.00	Fondos de Fideicomisos, Mandatos y Contratos Análogos a Corto Plazo	0.00	0.00
Inventario de Mercancías Terminadas	0.00	0.00	Fondos en Administración a Corto Plazo	0.00	0.00
Inventario de Mercancías en Proceso de Elaboración	1,153,428.93	1,153,428.93	Fondos Contingentes a Corto Plazo	0.00	0.00
Inventario de mercancías Primas, Materiales y Suministros para Producción	0.00	0.00	Fondos de Fideicomisos, Mandatos y Contratos Análogos a Corto Plazo	0.00	0.00
Bienes en Tránsito	0.00	0.00	Otros Fondos de Terceros en Garantía y/o Administración a Corto Plazo	0.00	0.00
			Valores en Garantía a Corto Plazo	0.00	0.00
Almacenes	10,695,618.82	9,910,038.06	Provisiones a Corto Plazo	0.00	0.00
Almacén de Materiales y Suministros de Consumo	10,695,618.82	9,910,038.06	Provisión para Demandas y Juicios a Corto Plazo	0.00	0.00
			Provisión para Contingencias a Corto Plazo	0.00	0.00
Estimación por Pérdida o Deterioro de Activos Circulantes	0.00	0.00	Otros Pasivos a Corto Plazo	0.00	0.00
Estimaciones para cuentas incobrables por Derechos a Recibir Efectivo o Equivalentes	0.00	0.00	Ingresos por Clasificar	0.00	0.00
Estimación por Deterioro de Inventarios	0.00	0.00	Recaudación por Participar	0.00	0.00
			Otros Pasivos Circulantes	0.00	0.00
Otros Activos Circulantes	0.00	0.00	Total de Pasivos Circulantes	374,007.13	3,643,544.92
Valores en Garantía	0.00	0.00			
Bienes en Garantía (excluye depósitos de fondo)	0.00	0.00			
Bienes derivados de Embargo, Decomisos, Aseguramientos y Dación en Pago	0.00	0.00			
Adquisición con Fondos de Terceros	0.00	0.00			
Total de Activos Circulantes	21,023,283.30	21,049,235.51			
Activo No Circulante	0.00	0.00	Pasivo No Circulante		
Inversiones Financieras a Largo Plazo	0.00	0.00	Cuentas por Pagar a Largo Plazo	6,741,262.89	6,741,262.89
Inversiones a Largo Plazo	0.00	0.00	Proveedores por Pagar a Largo Plazo	6,741,262.89	6,741,262.89
Títulos y Valores a Largo Plazo	0.00	0.00	Contratistas por Obras Públicas por Pagar a Largo Plazo	0.00	0.00
Fideicomisos, Mandatos y Contratos Análogos	0.00	0.00			
Participaciones y Aportaciones de Capital	0.00	0.00	Documentos por Pagar a Largo Plazo	0.00	0.00
			Documentos Comerciales por Pagar a Largo Plazo	0.00	0.00
Derechos a Recibir Efectivo o Equivalentes a Largo Plazo	38,771,022.16	34,183,646.59	Documentos con Contratista por Obras públicas por Pagar a Largo Plazo	0.00	0.00
Documentos por Cobrar a Largo Plazo	38,617,225.24	34,029,849.67	Otros Documentos por Pagar a Largo Plazo	0.00	0.00
Deudores Diversos a Largo Plazo	153,796.92	153,796.92	Deuda Pública a Largo Plazo	0.00	0.00
Ingresos por Recuperar a Largo Plazo	0.00	0.00	Títulos y Valores de la Deuda Pública Interna a Largo Plazo	0.00	0.00
Préstamos Otorgados a Largo Plazo	0.00	0.00	Títulos y Valores de la Deuda Pública Externa a Largo Plazo	0.00	0.00
Otros Derechos a Recibir Efectivo o Equivalentes a Largo Plazo	0.00	0.00	Préstamos de la Deuda Pública Interna por Pagar a Largo Plazo	0.00	0.00
			Préstamos de la Deuda Pública Externa por Pagar a Largo Plazo	0.00	0.00
			Arrendamiento Financiero por Pagar a Largo Plazo	0.00	0.00
			Pasivos Diferidos a Largo Plazo	7,558,753.63	33,752,284.74
			Créditos Diferidos a Largo Plazo	0.00	0.00
			Intereses Cobrados por Adelantado a Largo Plazo	0.00	0.00
			Otros Pasivos Diferidos a Largo Plazo	7,558,753.63	33,752,284.74
			Fondos y Bienes de Terceros en Garantía y/o Administración a Largo Plazo	0.00	0.00
			Fondos en Garantía a Largo Plazo	0.00	0.00
			Fondos en Administración a Largo Plazo	0.00	0.00
			Fondos Contingentes a Largo Plazo	0.00	0.00
			Fondos de Fideicomisos, Mandatos y Contratos Análogos a Largo Plazo	0.00	0.00
			Otros Fondos de Terceros en Garantía y/o Administración a Largo Plazo	0.00	0.00
			Valores y Bienes en Garantía a Largo Plazo	0.00	0.00
			Provisiones a Largo Plazo	0.00	0.00
			Provisión para Demandas y Juicios a Largo Plazo	0.00	0.00
			Provisión para Pensiones a Largo Plazo	0.00	0.00
			Provisión para Contingencias a Largo Plazo	0.00	0.00
			Otras Provisiones a Largo Plazo	0.00	0.00
			Total de Pasivos No Circulantes	14,300,016.52	40,493,547.83
			Total del Pasivo	14,674,023.65	44,137,092.55
			HACIENDA PÚBLICA/PATRIMONIO		
Activos Intangibles	0.00	0.00	Hacienda Pública/Patrimonio Contribuido	7,396,188.35	7,396,188.35
Software	0.00	0.00	Aportaciones	0.00	0.00
Patentes, Marcas y Derechos	0.00	0.00	Aportaciones	0.00	0.00
Concesiones y Franquicias	0.00	0.00	Donaciones de Capital	7,396,188.35	7,396,188.35
Licencias	0.00	0.00	Donaciones de Capital	7,396,188.35	7,396,188.35
Otros Activos Intangibles	0.00	0.00	Actualización de la Hacienda Pública / Patrimonio	0.00	0.00
Depreciación, Deterioro y Amortización Acumulada de Bienes	(9,733,007.25)	(9,733,007.25)	Actualización de la Hacienda Pública / Patrimonio	0.00	0.00
Depreciación Acumulada de Bienes Inmuebles	0.00	0.00			
Depreciación Acumulada de Infraestructura	0.00	0.00			
Depreciación Acumulada de Bienes Muebles	0.00	0.00			

Depreciación Acumulada de Bienes Muebles	(9,733,007.25)	(9,733,007.25)	0.00	0.00
Amortización Acumulada de Activos Intangibles	0.00	0.00	Hacienda Pública/Patrimonio Generado	67,005,232.19
Activos Diferidos	499.00	499.00		26,177,012.37
Estudios, Formulación y Evaluación de Proyectos	0.00	0.00	Resultados del Ejercicio (Ahorro/Desahorro)	34,152,570.19
Derechos sobre Bienes en Régimen de Arrendamiento Financiero	0.00	0.00	Resultados del Ejercicio (Ahorro/Desahorro)	34,152,570.19
Gastos Pagados por Adelantado a Largo Plazo	0.00	0.00	Resultados de Ejercicios Anteriores	25,498,647.95
Anticipos a Largo Plazo	0.00	0.00	Resultados de Ejercicios Anteriores	25,498,647.95
Beneficios al Retiro de Empleados Pagados por Adelantado	0.00	0.00	Revaluos	7,354,014.05
Otros Activos Diferidos	499.00	499.00	Revalúo de Bienes Inmuebles	7,354,014.05
			Revalúo de Bienes Muebles	0.00
Estimación por Pérdida o Deterioro de Activos no Circulantes	0.00	0.00	Revalúo de Bienes Intangibles	0.00
Estimaciones por Pérdida de Cuentas Incobrables de Documentos por Cobrar a Largo Plazo	0.00	0.00	Otros Revaluos	0.00
Estimación por Pérdida de cuentas Incobrables de Deudores Diversos por Cobrar a Largo Plazo	0.00	0.00	Reservas	0.00
Estimación por Pérdida de Cuentas Incobrables de Ingresos por cobrar a Largo Plazo	0.00	0.00	Reservas de Patrimonio	0.00
Estimación por Pérdida de Cuentas Incobrables de Préstamos Otorgados a Largo Plazo	0.00	0.00	Reservas Territoriales	0.00
Estimación por Pérdida de Otras Cuentas Incobrables a largo Plazo	0.00	0.00	Reservas por Contingencias	0.00
Otros Activos no Circulantes	0.00	0.00	Rectificaciones de Resultados de Ejercicios Anteriores	0.00
Bienes en Concesión	0.00	0.00	Cambios por Políticas Contables	0.00
Bienes en Arrendamiento Financiero	0.00	0.00	Cambios por Errores Contables	0.00
Bienes en Comodato	0.00	0.00	Exceso o Insuficiencia en la Actualización de la Hacienda Pública/Patrimonio	0.00
			Resultado por Posición Monetaria	0.00
			Resultado por Posición Monetaria	0.00
			Resultado por Tenencia de Activos no Monetarios	0.00
			Resultado por Tenencia de Activos no Monetarios	0.00
Total de Activos No Circulantes	68,052,160.89	56,861,057.76	Total Hacienda Pública/Patrimonio	74,401,420.54
Total del Activo	89,075,444.19	77,710,293.27	Total del Pasivo y Hacienda Pública/Patrimonio	89,075,444.19

C.P. MERCEDES GUADALUPE UTRILLA GÓMEZ
COORDINADORA ADMINISTRATIVA


C.P. HECTOR FONSECA MAZARIEGOS
DIRECTOR GENERAL

"Bajo protesta de decir verdad declaramos que los Estados Financieros y sus notas, son razonablemente correctos y son responsabilidad del emisor".

CONCEPTO	2024	2023	CONCEPTO	2024	2023
ACTIVO			PASIVO		
Activo Circulante			Pasivo Circulante		
Efectivo y Equivalentes	7,195,296.49	7,154,454.08	Cuentas por Pagar a Corto Plazo	374,007.13	3,643,544.92
Derechos a Recibir Efectivo o Equivalentes	1,966,939.06	2,829,169.65	Documentos por Pagar a Corto Plazo		0.00
Derechos a Recibir Bienes o Servicios	12,000.00	2,144.79	Porción a Corto Plazo de la Deuda Pública a Largo Plazo	0.00	0.00
Inventarios	1,153,428.93	1,153,428.93	Títulos y Valores a Corto Plazo	0.00	0.00
Almacenes	10,695,618.82	9,910,038.06	Pasivos Diferidos a Corto Plazo	0.00	0.00
Estimación por Pérdida o Deterioro de Activos Circulantes	0.00	0.00	Fondos y Bienes de Terceros en Garantía y/o Administración a Corto Plazo	0.00	0.00
Otros Activos Circulantes	0.00	0.00	Provisiones a Corto Plazo	0.00	0.00
			Otros Pasivos a Corto Plazo	0.00	0.00
Total de Activos Circulantes	21,023,283.30	21,049,235.51	Total de Pasivos Circulantes	374,007.13	3,643,544.92
Activo No Circulante			Pasivo No Circulante		
Inversiones Financieras a Largo Plazo	0.00	0.00	Cuentas por Pagar a Largo Plazo	6,741,262.89	6,741,262.89
Derechos a Recibir Efectivo o Equivalentes a Largo Plazo	38,771,022.16	34,183,646.59	Documentos por Pagar a Largo Plazo	0.00	0.00
Bienes Inmuebles, Infraestructura y Construcciones en Proceso	13,922,810.00	6,568,795.95	Deuda Pública a Largo Plazo	0.00	0.00
Bienes Muebles	25,090,836.98	25,641,123.47	Pasivos Diferidos a Largo Plazo	7,558,753.63	33,752,284.74
Activos Intangibles	0.00	0.00	Fondos y Bienes de Terceros en Garantía y/o Administración a Largo Plazo	0.00	0.00
Depreciación, Deterioro y Amortización Acumulada de Bienes	(9,733,007.25)	(9,733,007.25)	Provisiones a Largo Plazo	0.00	0.00
Activos Diferidos	499.00	499.00			
Estimación por Pérdida o Deterioro de Activos no Circulantes	0.00	0.00	Total de Pasivos No Circulantes	14,300,016.52	40,493,547.63
Otros Activos no Circulantes	0.00	0.00			
Total de Activos No Circulantes	68,052,160.89	56,661,057.76	Total del Pasivo	14,674,023.65	44,137,092.55
Total del Activo	89,075,444.19	77,710,293.27			
			HACIENDA PÚBLICA/PATRIMONIO		
			Hacienda Pública/Patrimonio Contribuido		
			Aportaciones	0.00	0.00
			Donaciones de Capital	7,396,188.35	7,396,188.35
			Actualización de la Hacienda Pública/Patrimonio	0.00	0.00
			Hacienda Pública/Patrimonio Generado		
			Resultados del Ejercicio (Ahorro/Desahorro)	34,152,570.19	25,673,114.72
			Resultados de Ejercicios Anteriores	25,498,647.95	503,897.65
			Revalúos	7,354,014.05	0.00
			Reservas	0.00	0.00
			Rectificaciones de Resultados de Ejercicios Anteriores	0.00	0.00
			Exceso o Insuficiencia en la Actualización de la Hacienda Pública/Patrimonio		
			Resultado por Posición Monetaria	0.00	0.00
			Resultado por Tenencia de Activos no Monetarios	0.00	0.00
			Total Hacienda Pública/Patrimonio	74,401,420.54	33,573,200.72
			Total del Pasivo y Hacienda Pública/Patrimonio	89,075,444.19	77,710,293.27



C.P. MERCEDES GUADALUPE UTRILLA GÓMEZ
COORDINADORA ADMINISTRATIVA



C.P. JOVITO HÉCTOR FONSECA MAZANEGOS
DIRECTOR GENERAL

"Bajo protesta de decir verdad declaramos que los Estados Financieros y sus notas, son razonablemente correctos y son responsabilidad del emisor".

SISTEMA CONTABLE 2024
 ESTADO DE ACTIVIDADES
 DEL 1 DE ENERO AL 30 DE NOVIEMBRE DE 2024

 Fecha: 30/11/2024
 Página 1 de 1

CONCEPTO	2024	2023
INGRESOS Y OTROS BENEFICIOS		
Ingresos de Gestión	76,497,636.75	82,438,355.28
Impuestos	0.00	0.00
Impuestos Sobre los Ingresos	0.00	0.00
Impuestos Sobre el patrimonio	0.00	0.00
Impuestos Sobre la Producción, el Consumo y las Transacciones	0.00	0.00
Impuestos al comercio Exterior	0.00	0.00
Impuestos Sobre Nóminas y Asimilables	0.00	0.00
Impuestos Ecológicas	0.00	0.00
Accesorios de Impuestos	0.00	0.00
Impuestos no comprendidos en la ley de ingresos Vigente, Causados en	0.00	0.00
Ejercicios Fiscales Anteriores Pendientes de Liquidación o Pago	0.00	0.00
Otros impuestos	0.00	0.00
Cuotas y Aportaciones de Seguridad Social	0.00	0.00
Contribuciones de Mejoras	0.00	0.00
Derechos	0.00	0.00
Productos	0.00	0.00
Aprovechamientos	0.00	0.00
Ingreso por Venta de Bienes y Prestación de Servicios	76,497,636.75	82,438,355.28
Participaciones, Aportaciones, Convenios, Incentivos Derivados de la Colaboración Fiscal, Fondos Distintos de Aportaciones, Transferencias, Asignaciones, Subsidios y Subvenciones, y Pensiones y Jubilaciones	0.00	0.00
Participaciones, Aportaciones, Convenios, Incentivos Derivados de la Colaboración Fiscal y Fondos Distintos de Aportaciones	0.00	0.00
Participaciones	0.00	0.00
Aportaciones	0.00	0.00
Convenios	0.00	0.00
Incentivos y Derivados de la Colaboración Fiscal	0.00	0.00
Fondos Distintos de Aportaciones	0.00	0.00
Transferencias, Asignaciones, Subsidios y Subvenciones, y Pensiones y Jubilaciones	32,886,422.22	0.00
Transferencias y Asignaciones	0.00	0.00
Subsidios y Subvenciones	32,886,422.22	29,363,255.00
Pensionen y Jubilaciones	0.00	0.00
Transferencias del Fondo Mexicano del Petróleo para la Estabilización y el Desarrollo	0.00	0.00
Otros Ingresos y Beneficios	4,346.55	6,259.22
Ingresos Financieros	0.00	0.00
Intereses Ganados de Títulos, Valores y demás Instrumentos Financieros	0.00	0.00
Otros Ingresos Financieros	0.00	0.00
Incremento por Variación de Inventarios	0.00	0.00
Disminución del Exceso de Estimaciones por pérdida o Deterioro u	0.00	0.00
Obsolencia	0.00	0.00
Disminución del Exceso de Provisiones	0.00	0.00
Otros Ingresos y Beneficios Varios	4,346.55	6,259.22
Total de Ingresos y Otros Beneficios	109,388,405.52	111,807,869.50
GASTOS Y OTRAS PÉRDIDAS		
Gastos de Funcionamiento	73,052,456.93	73,870,687.20
Servicios Personales	17,345,027.27	19,897,431.12
Materiales y Suministros	2,385,102.50	2,385,554.72
Servicios Generales	53,322,327.16	51,587,701.36
Transferencias, Asignaciones, Subsidios y Otras Ayudas	0.00	0.00
Transferencias Internas y Asignaciones al Sector Público	0.00	0.00
Transferencias al Resto del Sector Público	0.00	0.00
Subsidios y Subvenciones	0.00	0.00
Ayudas Sociales	0.00	0.00
Pensionen y Jubilaciones	0.00	0.00
Transferencias a Fideicomisos, Mandatos y Contratos Análogos	0.00	0.00
Transferencias a la Seguridad Social	0.00	0.00
Donativos	0.00	0.00
Transferencias al Exterior	0.00	0.00
Participaciones y Aportaciones	0.00	0.00
Participaciones	0.00	0.00
Aportaciones	0.00	0.00

Convenios	0.00	0.00
Intereses, Comisiones y Otros Gastos de la Deuda Pública	0.00	0.00
Otros Gastos y Pérdidas Extraordinarias	2,183,378.40	12,264,067.58
Estimaciones, Depreciaciones, Deterioros, Obsolescencia y Amortizaciones	0.00	24,231.60
Provisiones	0.00	0.00
Disminución de Inventarios	0.00	0.00
Otros Gastos	2,183,378.40	12,239,835.98
Inversión Pública	0.00	0.00
Inversión Pública no Capitalizable	0.00	0.00
Total de Gastos y Otras Pérdidas	75,235,835.33	86,134,754.78
Resultados del Ejercicio (Ahorro/Desahorro)	34,152,570.19	25,673,114.72


 C.P. MERCEDES GUADALUPE UTRILLA GÓMEZ
 COORDINADORA ADMINISTRATIVA


 C.P. JOVITO HESTOR FONSECA MAZARIEGOS
 DIRECTOR GENERAL

"Bajo protesta de decir verdad declaramos que los Estados Financieros y sus notas, son razonablemente correctos y son responsabilidad del emisor".

SISTEMA CONTABLE 2024
ESTADO DE ACTIVIDADES POR RUBROS
DEL 1 DE ENERO AL 30 DE NOVIEMBRE DE 2024

Fecha: 30/11/2024
Página 1 de 1

CONCEPTO	2024	2023
INGRESOS Y OTROS BENEFICIOS		
Ingresos de Gestión	76,497,636.75	82,438,355.28
Impuestos	0.00	0.00
Cuotas y Aportaciones de Seguridad Social	0.00	0.00
Contribuciones de Mejoras	0.00	0.00
Derechos	0.00	0.00
Productos	0.00	0.00
Aprovechamientos	0.00	0.00
Ingresos por Venta de Bienes y Prestación de Servicios	76,497,636.75	82,438,355.28
Participaciones, Aportaciones, Convenios, Incentivos Derivados de la Colaboración Fiscal, Fondos Distintos de Aportaciones, Transferencias, Asignaciones, Subsidios y Subvenciones, y Pensiones y Jubilaciones	32,886,422.22	29,363,255.00
Participaciones, Aportaciones, Convenios, Incentivos Derivados de la Colaboración Fiscal y Fondos Distintos de Aportaciones	0.00	0.00
Transferencias, Asignaciones, Subsidios y Subvenciones, y Pensiones y Jubilaciones	32,886,422.22	29,363,255.00
Otros Ingresos y Beneficios	4,346.55	6,259.22
Ingresos Financieros	0.00	
Incremento por Variación de Inventarios	0.00	0.00
Disminución del Exceso de Estimaciones por Pérdida o Deterioro u Obsolescencia	0.00	0.00
Disminución del Exceso de Provisiones	0.00	0.00
Otros Ingresos y Beneficios Varios	4,346.55	6,259.22
Total de Ingresos y Otros Beneficios	109,388,405.52	111,807,869.50
GASTOS Y OTRAS PÉRDIDAS		
Gastos de Funcionamiento	73,052,456.93	73,870,687.20
Servicios Personales	17,345,027.27	19,897,431.12
Materiales y Suministros	2,385,102.50	2,385,554.72
Servicios Generales	53,322,327.16	51,587,701.36
Transferencias, Asignaciones, Subsidios y Otras Ayudas	0.00	0.00
Transferencias Internas y Asignaciones al Sector Público	0.00	0.00
Transferencias al Resto del Sector Público	0.00	0.00
Subsidios y Subvenciones	0.00	0.00
Ayudas Sociales	0.00	0.00
Pensiones y Jubilaciones	0.00	0.00
Transferencias a Fideicomisos, Mandatos y Contratos Análogos	0.00	0.00
Transferencias a la Seguridad Social	0.00	0.00
Donativos	0.00	0.00
Transferencias al Exterior	0.00	0.00
Participaciones y Aportaciones	0.00	0.00
Participaciones	0.00	0.00
Aportaciones	0.00	0.00
Convenios	0.00	0.00
Intereses, Comisiones y Otros Gastos de la Deuda Pública	0.00	0.00
Intereses de la Deuda Pública	0.00	0.00
Comisiones de la Deuda Pública	0.00	0.00
Gastos de la Deuda Pública	0.00	0.00
Costo por Coberturas	0.00	0.00
Apoyos Financieros	0.00	0.00
Otros Gastos y Pérdidas Extraordinarias	2,183,378.40	12,264,067.58
Estimaciones, Depreciaciones, Deterioros, Obsolescencia y Amortizaciones	0.00	24,231.60
Provisiones	0.00	0.00
Disminución de Inventarios	0.00	0.00
Otros Gastos	2,183,378.40	12,239,835.98
Inversión Pública	0.00	0.00
Inversión Pública no Capitalizable	0.00	0.00
Total de Gastos y Otras Pérdidas	75,235,835.33	86,134,754.78
Resultados del Ejercicio (Ahorro/Desahorro)	34,152,570.19	25,673,114.72

C.P. MERCEDES GUADALUPE UTRILLA GÓMEZ
COORDINADORA ADMINISTRATIVA

C.P. JOVITO HECTOR FONSECA MAZARIEGOS
DIRECTOR GENERAL

"Bajo protesta de decir verdad declaramos que los Estados Financieros y sus notas, son razonablemente correctos y son responsabilidad del emisor".

TALLERES GRAFICOS DE CHIAPAS
BALANZA DE COMPROBACION MENSUAL AL 30 DE NOVIEMBRE 2024


Cuenta	Nombre	Saldos Deudor	Iniciales Acreedor	Cargos	Abonos	Saldos Deudor	Actuales Acreedor
1111-000-000-00	EFFECTIVO	15,000.00		0.00	0.00	15,000.00	
1113-000-000-00	BANCOS/DEPEND. Y OTROS	10,722,196.00		8,473,392.75	12,024,694.55	7,170,894.20	
1116-000-000-00	DEPOSITO DE FONDOS DE TERCEROS EN C	9,402.29		0.00	0.00	9,402.29	
1122-000-000-00	CUENTAS POR COBRAR A CORTO PLAZO	1,298,948.70		2,444,721.70	2,660,204.68	1,083,465.72	
1123-000-000-00	DEUDORES DIVERSOS X COBRAR A CORTO	0.00		0.00	0.00	0.00	
1129-000-000-00	OTROS DERECHOS A RECIBIR EFFECTIVO O	1,049,234.86		388,214.37	553,975.89	883,473.34	
1131-000-000-00	ANTICIPO A PROVEEDORES POR ADQUISIC	0.00		12,000.00	0.00	12,000.00	
1143-000-000-00	INVENT. DE MERCANCIAS EN PROC.DE ELA	1,153,428.93		0.00	0.00	1,153,428.93	
1145-000-000-00	BIENES EN TRANSITO	2,000.00		0.00	2,000.00	0.00	
1151-000-000-00	ALMACENES DE MATERIALES Y SUMINISTR	10,746,181.37		293,528.66	344,091.21	10,695,618.82	
1221-000-000-00	DOCUMENTOS POR COBRAR A LARGO PLAZO	32,660,843.71		5,956,381.53	0.00	38,617,225.24	
1222-000-000-00	DEUDORES DIVERSOS A LARGO PLAZO	153,796.92		0.00	0.00	153,796.92	
1233-000-000-00	EDIFICIOS NO HABITACIONALES	13,922,810.00		0.00	0.00	13,922,810.00	
1241-000-000-00	MOBILIARIO Y EQUIPO DE ADMINISTRACION	4,833,866.37		0.00	0.00	4,833,866.37	
1244-000-000-00	VEHICULOS Y EQUIPO DE TRANSPORTE	442,993.98		0.00	0.00	442,993.98	
1246-000-000-00	MAQUINARIA, OTROS EQUIPOS Y HERRAMIENTAS	19,813,976.63		0.00	0.00	19,813,976.63	
1274-000-000-00	ANTICIPOS A LARGO PLAZO	499.00		0.00	0.00	499.00	
1263-000-000-00	DEPRECIACION ACUMULADA DE BIENES MUEBLES		9,733,007.25	0.00	0.00		9,733,007.25
2112-000-000-00	PROVEEDORES POR PAGAR A CORTO PLAZO		249,162.47	584,340.16	336,871.38		1,693.69
2117-000-000-00	RETENCIONES Y CONTRIBUCIONES X PAGAR		1,059,786.50	2,152,326.08	1,455,096.64		362,557.06
2119-000-000-00	OTRAS CUENTAS X PAGAR A CORTO PLAZO		956,704.46	1,414,714.80	467,766.72		9,756.38
2211-000-000-00	PROVEEDORES POR PAGAR A LARGO PLAZO		6,741,262.89	0.00	0.00		6,741,262.89
2249-000-000-00	OTROS PASIVOS DIFERIDOS A LARGO PLAZO		6,817,957.65	0.00	740,795.98		7,558,753.63
3121-000-000-00	DONACION DE CAPITAL		7,396,188.35	0.00	0.00		7,396,188.35
3211-000-000-00	RESULTADO DEL EJERCICIO (AHORRO/DESAHORRO)		0.00	0.00	0.00	0.00	0.00
3221-000-000-00	RESULTADO DEL EJERCICIO ANTERIORES		25,498,647.95	0.00	0.00	0.00	25,498,647.95
3231-000-000-00	REVALUO DE BIENES INMUEBLES		7,354,014.05	0.00	0.00		7,354,014.05
4174-000-000-00	INGRESOS POR VENTAS DE BIENES Y PRESTACIONES		74,519,909.03	129,791.00	2,107,518.72		76,497,636.75
4223-000-000-00	SUBSIDIOS Y SUBVENCIONES		27,662,027.69	731,987.00	5,956,381.53		32,886,422.22
4399-000-000-00	OTROS INGRESOS Y BENEFICIOS VARIOS		4,346.52	0.00	0.03		4,346.55
5111-000-000-00	REMUNERACIONES AL PERSONAL DE CARACTER ADMINISTRATIVO	15,230,331.57	0.00	2,300,055.42	185,359.72	17,345,027.27	0.00
5123-000-000-00	MATERIAS PRIMAS Y MATERIALES DE PRODUCCION	2,037,135.70	0.00	347,966.80	0.00	2,385,102.50	0.00
5131-000-000-00	SERVICIOS BASICOS	51,164,468.87	0.00	407,858.29	0.00	51,572,327.16	0.00
5139-000-000-00	OTROS SERVICIOS GENERALES	1,450,000.00		300,000.00	0.00	1,750,000.00	0.00
5515-000-000-00	DEPRECIACION DE BIENES MUEBLES	0.00		0.00	0.00	0.00	
5599-000-000-00	OTROS GASTOS	1,285,899.91		897,478.49	0.00	2,183,378.40	0.00
7611-000-000-00	BIENES BAJO CONTRATO EN CONCESION	3.00		0.00	0.00	3.00	0.00
7621-000-000-00	CONTRATO DE CONCESION POR BIENES	0.00	3.00	0.00	0.00		3.00
Sumas Iguales:		167,993,017.81	167,993,017.81	26,834,757.05	26,834,757.05	174,044,289.77	174,044,289.77

C.P. MERCEDES GUADALUPE UTRILLA GOMEZ
COORDINADORA ADMINISTRATIVA


C.P. JOVITO HECTOR FONSECA MAZARIEGOS
DIRECTOR GENERAL

TALLERES GRAFICOS DE CHIAPAS
BALANZA DE COMPROBACION ACUMULADA AL 30 DE NOVIEMBRE 2024

Cuenta	Nombre	Saldos Deudor	Iniciales Acreedor	Cargos	Abonos	Saldos Deudor	Actuales Acreedor
1111-000-000-00	EFFECTIVO	0.00		15,000.00	0.00	15,000.00	
1113-000-000-00	BANCOS/DEPEND. Y OTROS	7,145,051.79		122,470,474.84	122,444,632.43	7,170,894.20	
1116-000-000-00	DEPOSITO DE FONDOS DE TERCEROS EN C	9,402.29		0.00	0.00	9,402.29	
1122-000-000-00	CUENTAS POR COBRAR A CORTO PLAZO	1,025,825.44		88,898,172.32	88,840,532.04	1,083,465.72	
1123-000-000-00	DEUDORES DIVERSOS X COBRAR A CORTO	4,890.42		1,726.63	6,617.05	0.00	
1129-000-000-00	OTROS DERECHOS A RECIBIR EFFECTIVO O	1,798,453.79		26,810,437.44	27,725,417.89	883,473.34	
1131-000-000-00	ANTICIPO A PROVEEDORES POR ADQUISIC	2,144.79		151,681.85	141,826.64	12,000.00	
1143-000-000-00	INVENT. DE MERCANCIAS EN PROC.DE ELA	1,153,428.93		0.00	0.00	1,153,428.93	
1145-000-000-00	BIENES EN TRANSITO	0.00		15,734.32	15,734.32	0.00	
1151-000-000-00	ALMACENES DE MATERIALES Y SUMINISTR	9,910,038.06		3,121,005.08	2,335,424.32	10,695,618.82	
1221-000-000-00	DOCUMENTOS POR COBRAR A LARGO PLAZO	34,029,849.67		5,973,596.20	1,386,220.63	38,617,225.24	
1222-000-000-00	DEUDORES DIVERSOS A LARGO PLAZO	153,796.92		0.00	0.00	153,796.92	
1233-000-000-00	EDIFICIOS NO HABITACIONALES	6,568,795.95		7,354,014.05	0.00	13,922,810.00	
1241-000-000-00	MOBILIARIO Y EQUIPO DE ADMINISTRACIO	4,813,823.81		20,042.56	0.00	4,833,866.37	
1244-000-000-00	VEHICULOS Y EQUIPO DE TRANSPORTE	1,444,191.81		0.00	1,001,197.83	442,993.98	
1246-000-000-00	MAQUINARIA, OTROS EQUIPOS Y HERRAMI	19,383,107.85		430,868.78	0.00	19,813,976.63	
1274-000-000-00	ANTICIPOS A LARGO PLAZO	499.00		0.00	0.00	499.00	
1263-000-000-00	DEPRECIACION ACUMULADA DE BIENES M		9,733,007.25	0.00	0.00		9,733,007.25
2112-000-000-00	PROVEEDORES POR PAGAR A CORTO PLA		52,627.66	4,089,376.85	4,038,442.88		1,693.69
2117-000-000-00	RETENCIONES Y CONTRIBUCIONES X PAG.		2,663,459.83	38,239,208.62	35,938,305.85		362,557.06
2119-000-000-00	OTRAS CUENTAS X PAGAR A CORTO PLAZO		927,457.43	60,532,921.92	59,615,220.87		9,756.38
2211-000-000-00	PROVEEDORES POR PAGAR A LARGO PLA		6,741,262.89	0.00	0.00		6,741,262.89
2249-000-000-00	OTROS PASIVOS DIFERIDOS A LARGO PLA		33,752,284.74	27,561,931.84	1,368,400.73		7,558,753.63
3121-000-000-00	DONACION DE CAPITAL		7,396,188.35	0.00	0.00		7,396,188.35
3211-000-000-00	RESULTADO DEL EJERCICIO (AHORRO/DE	0.00	25,673,114.72	25,673,114.72	0.00	0.00	0.00
3221-000-000-00	RESULTADO DEL EJERCICIO ANTERIORES		503,897.65	2,428,836.27	27,423,586.57	0.00	25,498,647.95
3231-000-000-00	REVALUO DE BIENES INMUEBLES				7,354,014.05		7,354,014.05
4174-000-000-00	INGRESOS POR Vtas DE BIENES Y PREST		0.00	129,791.00	76,627,427.75		76,497,636.75
4223-000-000-00	SUBSIDIOS Y SUBVENCIONES		0.00	731,987.00	33,618,409.22		32,886,422.22
4399-000-000-00	OTROS INGRESOS Y BENEFICIOS VARIOS		0.00	0.00	4,346.55		4,346.55
5111-000-000-00	REMUNERACIONES AL PERSONAL DE CAR	0.00	0.00	18,353,313.76	1,008,286.49	17,345,027.27	0.00
5123-000-000-00	MATERIAS PRIMAS Y MATERIALES DE PRO	0.00	0.00	2,386,829.01	1,726.51	2,385,102.50	0.00
5131-000-000-00	SERVICIOS BASICOS	0.00	0.00	51,577,502.16	5,175.00	51,572,327.16	0.00
5139-000-000-00	OTROS SERVICIOS GENERALES	0.00		1,750,000.00	0.00	1,750,000.00	0.00
5515-000-000-00	DEPRECIACION DE BIENES MUEBLES			0.00	0.00	0.00	
5599-000-000-00	OTROS GASTOS	0.00	0.00	2,183,431.20	52.80	2,183,378.40	0.00
7611-000-000-00	BIENES BAJO CONTRATO EN CONCESION	3.00		0.00	0.00	3.00	0
7621-000-000-00	CONTRATO DE CONCESION POR BIENES	0.00	3.00	0.00	0.00		3.00
Sumas Iguales:		87,443,303.52	87,443,303.52	490,900,998.42	490,900,998.42	174,044,289.77	174,044,289.77



C.P. MERCEDES GUADALUPE UTRILLA GOMEZ
COORDINADORA ADMINISTRATIVA



C.P. JOVITO HECTOR FONSECA AMZARIEGOS
DIRECTOR GENERAL

TALLERES GRAFICOS DE CHIAPAS
ESTADO ANALITICO DEL ACTIVO
DEL 01 DE ENERO AL 30 DE NOVIEMBRE 2024


Cuenta inicial: 1111-000-000-00	Cuenta final : 7621-000-000-00	Núm. cuenta	Descripción	saldo Inicial	cargos del periodo	Abonos del periodo	Saldo final	Flujo del periodo
1111-000-000-00			EFFECTIVO	0.00	15,000.00	0.00	15,000.00	15,000.00
1113-000-000-00			BANCOS/DEPENDENCIAS Y OTROS	7,145,051.79	122,470,474.84	122,444,632.43	7,170,894.20	25,842.41
1116-000-000-00			DEP. DE FOND. DE TERC. EN GARANTIA	9,402.29	0.00	0.00	9,402.29	0.00
1122-000-000-00			CUENTAS POR COBRAR A CORTO PLAZO	1,025,825.44	88,898,172.32	88,840,532.04	1,083,465.72	57,640.28
1123-000-000-00			DEUDORES DIVERSOS POR COBRAR A C	4,890.42	1,726.63	6,617.05	0.00	-4,890.42
1126-000-000-00			PRESTAMOS OTORGADOS A CORTO PLAZO	0.00	0.00	0.00	0.00	0.00
1129-000-000-00			OTROS DERECHOS A RECIBIR EFECTIVO	1,798,453.79	26,810,437.44	27,725,417.89	883,473.34	-914,980.45
1131-000-000-00			ANTICIPO A PROVEEDORES POR ADQ.	2,144.79	151,681.85	141,826.64	12,000.00	9,855.21
1143-000-000-00			INV. DE MERCANCIAS EN PROC. DE ELAB	1,153,428.93	0.00	0.00	1,153,428.93	0.00
1145-000-000-00			BIENES EN TRANSITO	0.00	15,734.32	15,734.32	0.00	0.00
1151-000-000-00			ALMACEN DE MAT. Y SUMINI.DE CONSUMO	9,910,038.06	3,121,005.08	2,335,424.32	10,695,618.82	785,580.76
1191-000-000-00			VALORES EN GARANTIA	0.00	0.00	0.00	0.00	0.00
1221-000-000-00			DOCUMENTOS POR COBRAR A LARGO PLA	34,029,849.67	5,973,596.20	1,386,220.63	38,617,225.24	4,587,375.57
1222-000-000-00			DEUDORES DIVERSOS A LARGO PLAZO	153,796.92	0.00	0.00	153,796.92	0.00
1233-000-000-00			EDIFICIOS NO HABITACIONALES	6,568,795.95	7,354,014.05	0.00	13,922,810.00	7,354,014.05
1239-000-000-00			OTROS BIENES INMUEBLES	0.00	0.00	0.00	0.00	0.00
1241-000-000-00			MOBILIARIO Y EQUIPO DE ADMINISTRACION	4,813,823.81	20,042.56	0.00	4,833,866.37	20,042.56
1244-000-000-00			VEHICULO Y EQUIPO DE TRANSPORTE	1,444,191.81	0.00	1,001,197.83	442,993.98	-1,001,197.83
1246-000-000-00			MAQUINARIA, OTROS EQUIPOS Y HERRAM.	19,383,107.85	430,868.78	0.00	19,813,976.63	430,868.78
1263-000-000-00			DEPRECIACION ACUMULADA DE BIENES	-9,733,007.25	0.00	0.00	-9,733,007.25	0.00
1274-000-000-00			ANTICIPOS A LARGO PLAZO	499.00	0.00	0.00	499.00	0.00
TOTALES:				77,710,293.27	255,262,754.07	243,897,603.15	89,075,444.19	11,365,150.92

REVISO



C.P. MERCEDES GUADALUPE UTRILLA GOMEZ
COORDINADORA ADMINISTRATIVA

AUTORIZO



C.P. JOVITO HECTOR FONSECA MAZARIEGOS
DIRECTOR GENERAL

TALLERES GRAFICOS DE CHIAPAS
ESTADO ANALITICO DEL ACTIVO POR RUBRO
DEL 01 DE ENERO AL 30 DE NOVIEMBRE 2024

Núm.cu Descripción	saldo Inicial	cargos del periodo	Abonos del periodo	Saldo final	Flujo del periodo
01					
11					
111	7,154,454.08	122,485,474.84	122,444,632.43	7,195,296.49	40,842.41
112	2,829,169.65	115,710,336.39	116,572,566.98	1,966,939.06	-862,230.59
113	2,144.79	151,681.85	141,826.64	12,000.00	9,855.21
114	1,153,428.93	15,734.32	15,734.32	1,153,428.93	0.00
115	9,910,038.06	3,121,005.08	2,335,424.32	10,695,618.82	785,580.76
12					
123	6,568,795.95	7,354,014.05	0.00	13,922,810.00	7,354,014.05
124	25,641,123.47	450,911.34	1,001,197.83	25,090,836.98	-550,286.49
122	34,029,849.67	5,973,596.20	1,386,220.63	38,617,225.24	4,587,375.57
122	153,796.92	0.00	0.00	153,796.92	0.00
126	-9,733,007.25	0.00	0.00	-9,733,007.25	0.00
ANTIPOSO A LARGO PLAZO	499.00	0.00	0.00	499.00	0.00
TOTALES:	77,710,293.27	255,262,754.07	243,897,603.15	89,075,444.19	11,365,150.92

REVISO

AUTORIZO

C.P. MERCEDES GUARANJUPE UTRILLA GOMEZ
COORDINADORA ADMINISTRATIVA

C.P. JOVITO HECTOR FONSECA MAZARIEGOS
DIRECTOR GENERAL

PERIODO: DEL 1 DE ENERO AL 30 DE NOVIEMBRE DE 2024

ACUMULADOS NOVIEMBRE 2024

CUENTA	DESCRIPCIÓN	SALDOS INICIALES		MOVIMIENTOS		SALDOS		AJUSTES DE ORDEN		SALDOS AJUSTADOS		AJUSTES DE RESULTADOS		BALANCE	
		DEBE	HABER	DEBE	HABER	DEBE	HABER	DEBE	HABER	DEBE	HABER	DEBE	HABER	DEBE	HABER
1111	Ejercicio			15,000.00		15,000.00					15,000.00			15,000.00	
1112	Bancos/Esperanza	7,145,651.79		122,070,674.84		7,170,894.20					7,170,894.20			7,170,894.20	
1113	Depositos de Fondos de Terceiros en Garantía y/o Administración	9,402.29		88,840,532.04		9,402.29					9,402.29			9,402.29	
1116	Cuentas por Cobrar a Corto Plazo	1,023,623.44		1,728.63		1,033,465.72					1,033,465.72			1,033,465.72	
1123	Deudores Diveros por Cobrar a Corto Plazo	4,869.42		28,810,437.44		883,473.34					883,473.34			883,473.34	
1129	Otros Deudores a Recibo Eléctrico o Equivalentes a Corto Plazo	1,739,544.79		141,828.64		12,000.00					12,000.00			12,000.00	
1131	Anticipo a Proveedores por Adquisición de Bienes y Prestación de Servicios a Corto Plazo	1,153,428.93		15,744.32		1,153,428.93					1,153,428.93			1,153,428.93	
1143	Inventario de Materias Primas, Materiales y Suministros para Producción			15,744.32											
1145	Bienes en Tránsito	9,910,038.08		3,121,005.08		10,695,618.82					10,695,618.82			10,695,618.82	
1151	Acumulación de Materiales y Suministros de Consumo	34,020,649.07		5,973,568.20		38,617,225.24					38,617,225.24			38,617,225.24	
1221	Deudores Diveros a Largo Plazo	153,766.92		7,854,014.05		13,922,810.00					13,922,810.00			13,922,810.00	
1233	Edificios no habitacionales	6,568,105.95		20,042.56		4,833,866.37					4,833,866.37			4,833,866.37	
1241	Mobiliario y Equipo de Transporte	4,813,933.81		440,893.98		442,993.98					442,993.98			442,993.98	
1244	Vehículos y Equipo de Transporte	1,444,191.81		1,001,197.83		19,813,976.63					19,813,976.63			19,813,976.63	
1248	Muebles, Otros Equipos e Instrumentos	19,383,107.85		430,868.78		9,733,007.25					9,733,007.25			9,733,007.25	
1283	Depreciación Acumulada de Bienes Muebles			4,089,376.86		4,038,442.88					1,693.99			1,693.99	
2112	Proveedores por Pagar a Corto Plazo	2,663,409.83		38,209,208.62		36,538,305.85					362,507.06			362,507.06	
2119	Retenciones y Compensaciones por Pagar a Corto Plazo	927,457.43		60,532,921.92		97,568.38					97,568.38			97,568.38	
2119	Otras Cuentas por Pagar a Corto Plazo	6,741,262.89		59,615,220.87		6,741,262.89					6,741,262.89			6,741,262.89	
2148	Proveedores por Pagar a Largo Plazo	33,752,284.74		27,561,831.84		7,588,733.63					7,588,733.63			7,588,733.63	
2149	Otras Pasivas Diferidas a Largo Plazo	7,396,188.35		25,673,114.72		7,396,188.35					7,396,188.35			7,396,188.35	
3121	Donaciones de Capital (Nuevo Desahorro)														
3211	Reserva del Ejercicio de la Gestión			2,428,836.27		25,488,647.95					25,488,647.95			25,488,647.95	
3221	Ayuda 6311 - Desahorro de la Gestión			503,897.65		7,354,014.05					7,354,014.05			7,354,014.05	
3231	Reserva de Bienes Muebles														
4174	Ingresos por Venta de Bienes y Prestación de Servicios de Entidades Parastatales			129,791.00		78,497,638.75					78,497,638.75			78,497,638.75	
4223	Entrenamientos no Empleado con Participación Estatal Mixto			731,987.00		32,886,422.22					32,886,422.22			32,886,422.22	
4399	Salarios y Subvenciones			4,346.55		4,346.55					4,346.55			4,346.55	
5111	Otros Ingresos y Beneficios Varios			18,353,313.76		17,345,027.27					17,345,027.27			17,345,027.27	
5123	Remuneraciones al Personal de Calificar Permanente			2,385,629.01		2,385,102.50					2,385,102.50			2,385,102.50	
5131	Materia Primas y Materiales de Producción y Comercialización			51,577,502.18		51,577,327.16					51,577,327.16			51,577,327.16	
5139	Servicios Básicos			1,750,000.00		1,750,000.00					1,750,000.00			1,750,000.00	
5139	Otros Servicios Generales														
5515	Depreciación de Bienes Muebles														
5599	Otros Gastos Varios			2,183,451.20		2,183,378.40					2,183,378.40			2,183,378.40	
6111	Resumen de Ingresos y Gastos														
6111	Ayuda 5111 - Remuneraciones al Personal de Calificar Permanente														
6111	Ayuda 5123 - Materiales Primas y Materiales de Producción y Comercialización														
6111	Ayuda 5131 - Servicios Básicos														
6111	Ayuda 5139 - Otros Servicios Generales														
6211	Ayuda 5599 - Otros Gastos Varios														
6211	Ayuda 6100 - Resumen de Ingresos y Gastos														
6311	Desahorro de la Gestión														
7011	Ayuda 6100 - Resumen de Ingresos y Gastos														
7021	Contrato de Concesión por Bienes														
	SUMAS IGUALES:	87,443,305.62	87,443,303.92	490,890,894.42	490,890,894.42	174,044,289.77	174,044,289.77	174,044,289.77	174,044,289.77	174,044,289.77	174,044,289.77	653,872,722.65	653,872,722.65	64,656,894.26	64,656,894.26

C.P. MERCEDES MARÍA DE LA UTRILLA GÓMEZ
COORDINADORA ADMINISTRATIVA

C.P. JOVITO NESTOR FONSECA MAZARIÉGOZ
DIRECTOR GENERAL